

# **Tata Cara Pengisian Antrian ONLINE JKN Mobile**



PEMERINTAH KABUPATEN PEMALANG  
**RSUD dr. M. ASHARI**

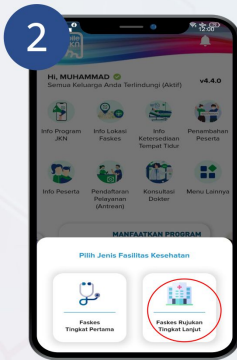


**BPJS Kesehatan**  
Badan Penyelenggara Jaminan Sosial

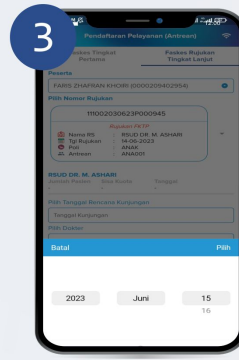
# Tata Cara Pengisian Antrian Online Via **MOBILE JKN di RSUD dr. M. Ashari**



**1**  
Klik  
"Pendaftaran Pelayanan"



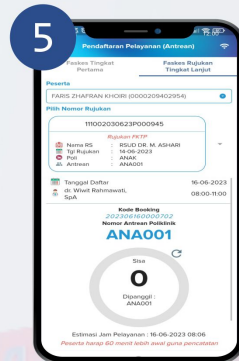
**2**  
Pilih  
faskes rujukan  
tingkat lanjut  
(RSUD Ashari)



**3**  
Pilih Tanggal  
Rencana Kunjungan



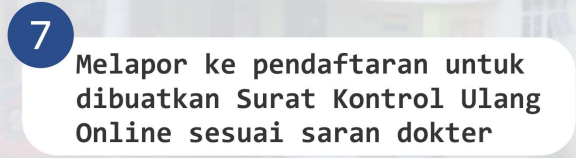
**4**  
Pilih dokter yang dituju.  
Setelah semua data benar  
Klik "daftar pelayanan"



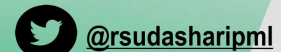

**5**  
Mendapatkan No antrian.  
Klik "Check in" pada hari pelayanan min. 1jam  
sebelum jam layanan dan berada dalam radius 1km  
dari RSUD dr. M. Ashari Pemalang



**6**  
Akan mendapatkan WA konfirmasi  
pendaftaran dari RSUD ashari



**7**  
Melapor ke pendaftaran untuk  
dibuatkan Surat Kontrol Ulang  
Online sesuai saran dokter



## Tata Cara Pengisian Antrian ONLINE JKN Mobile